






## Informations pour montage d'un relais de puissance

Les pièces à commander, un relais de puissance 6 ou 12v et le relais de commande :

		
<b>relais de démarrage 6V 200 ampères prix en baisse</b>	<b>relais de démarrage 12v 200 ampères</b>	<b>relais de démarrage commande</b>
700001 référence citroen	182461 référence citroen	70001 référence citroen
59.70 € T.T.C. 	70.00 € T.T.C. 	12.90 € T.T.C. 

Le relais en place sur la voiture




Le contacteur en place raccordé à la tirette



Vue d'ensemble



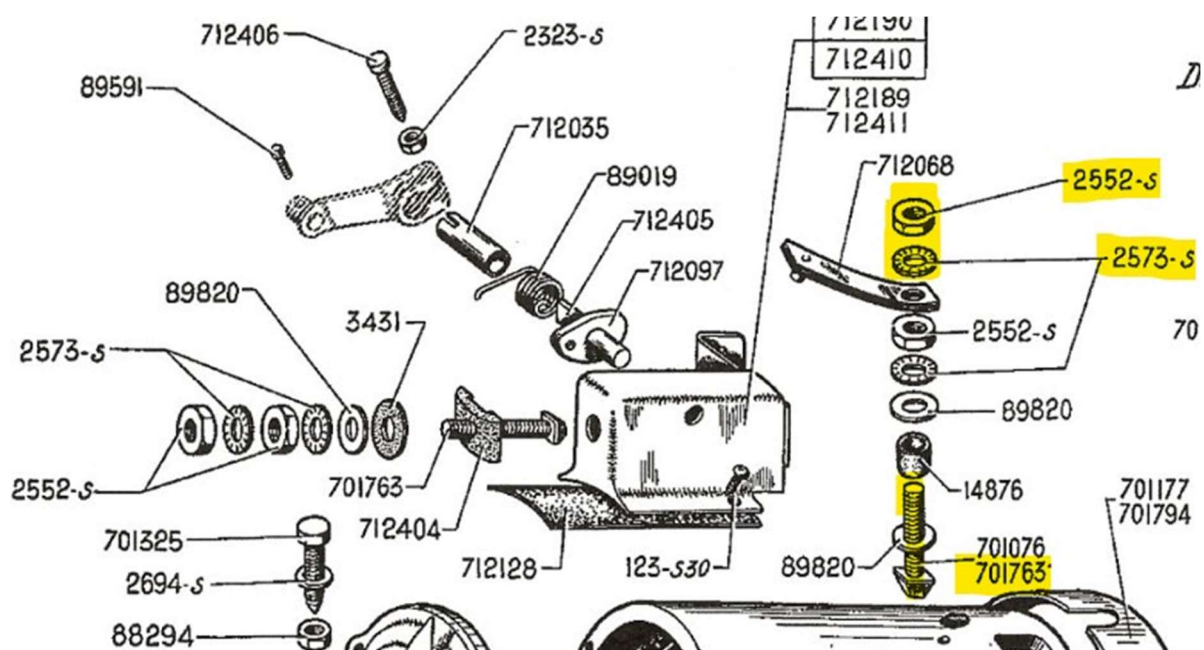
Voici le schéma électrique du montage :



Pour câbler le démarreur, il faut qu'il ressemble à la photo ci-dessous :



Voici les éléments à conserver pour cette modification :



## *Pièces Auto Traction 2D*

8 Impasse Thomas Edison

ZA la Fauchetière II

26250 Livron sur Drôme

Tel : 04.75.83.36.28

Mail: [contact@pat2d.com](mailto:contact@pat2d.com)

[www.pat2d.com](http://www.pat2d.com)